


Maraton de Estetică Dentară Modernă

Seminar Internațional de Excelență în Stomatologie



11-12 iunie 2010
Hotel Ramada
Sibiu

pentru
tehnicieni dentari



pentru
medici dentiști

Un Eveniment ieșit din comun:
seminarii | demonstrații live | workshop-uri

Hotel Ramada, str. Emil Cioran nr 2, Sibiu



ivoclar
vivadent
passion vision innovation



Medici dentiști - Sala Atlas

11 iunie 2010

12.30-13.30

Înregistrarea participanților

13.30 -13.45

Deschidere

13.45 -15.45

MTD August Bruguera

Stomatologie invazivă sau minim invazivă și implantele. Cheia este diagnosticul.

15.45 - 16.00

Q&A

16.00 - 17.30

Dr. Dan Herschbach

Fațetări minimal invazive și non-invazive prin metoda CAD/CAM. Caz clinic Live

17.30 - 18.00

Pauză cafea

18.00 - 19.30

Dr. Gary Unterbrink

Restaurări indirecte adezive eficiente

19.30 - 20.00

Q&A

12 iunie 2010

10.00-11.45

Prof. Dr. Svante Twetman

Prevenirea cariei - terapie cauzală sau doar amânarea bolii? Ghiduri clinice moderne.

11.45 -12.00

Q&A

12.00-14.00

Dr. Gary Unterbrink

Ocluzia și parafuncțiile. Scurt ghid clinic și demonstrație Live.

14.00-14.30

Pauză cafea

14.30-15.30

Dr. Sorin Ungureanu

Tratamentele protetice prin incrustații: conservative, funcționale, durabile și estetice

Workshop-uri pentru medici dentiști - 12 iunie 2010

10.00-12.00

Workshop 1 (Sala Alfa)

14.30-16.00

Workshop 2 (Sala Alfa)

16.30-18.30

Workshop 3 (Sala Alfa)

16.30-18.30

Workshop 4 (Sala Atlas)

Workshop 1 cu

Dr. Sorin Ungureanu

Restaurări clasa a IVa cu Empress Direct

Obiectivul acestui curs practic este să prezinte participanților o tehnică de stratificare pentru cavitați de clasa a IVa și să le arate pas cu pas cum se folosesc masele de Dentină, Incizal și a maselor translucide (Opal și Transparent) în favoarea lor. Se vor utiliza și tehnici de individualizare cu pigmenți (Tetric Color).

Nr. Locuri: 10

Taxă curs practic: 50 EUR

Workshop 2 cu

Dr. Dan Herschbach

Acest curs practic se dorește a fi flexibil.

Participanții pot alege ce piesă protetică doresc să scaneze și să realizeze digital (coroană solo frontală sau laterală, fațetă, incrustație). Mașina CAD/CAM va executa piesa comandată. Discuțiile sunt deschise, întrebările dumneavoastră vor primi răspunsuri venite din experiența clinică a lectorului.

Nr. Locuri: 10

Taxă curs practic: 50 EUR

Program



Tehnicienii dentari - Sala Hera



11 iunie 2010

- 12.30-13.30 Înregistrarea participanților
13.30-13.45 Deschidere
13.45-15.45 Împreună cu medicii dentiști (Sala Atlas)
MTD August Bruguera
**Stomatologie invazivă sau
Minim invazivă și implantele:
cheia este diagnosticul.**
15.45 - 16.00 Pauză schimbare sală (Sala Hera)
16.00 - 17.30 August Bruguera
**Construirea rațională a unui molar
Demonstrație Live (Partea I)**
- 17.30 - 18.00 Pauză de cafea
18.00 - 19.30 August Bruguera
**Construirea rațională a unui molar
Demonstrație Live (Partea a IIa)**
- 19.30 - 20.00 Q&A
21.00 - 1.00 Cina și Petrecerea Blue Block

12 iunie 2010

- 10.00 - 11.45 Robert Zubak
Doar e.max. Succes prin Cunoaștere.
- 11.30 - 14.00 Demonstrație Live Robert Zubak
Un incisiv central în stil Robert Zubak
- 14.30 - 15.30 Florin Stoboran
Dental Tango: Pasiune și Viață
Demonstrație Live Florin Stoboran
Simbiozis: integrarea artificialului în natural



Program



MTD August Bruguera

August Bruguera își realizează studiile la Ramón y Cajal din

Barcelona. Își completează formarea lucrând în Germania, Italia, Elveția. Este membru de onoare al ACADEN și autor al diverse articole publicate în reviste de specialitate din Spania și internațional. Este lector internațional și conferențiază în Congrese Naționale și Internaționale peste tot în lume (Europa, America de Nord și de Sud, Africa, Asia și Australia). Autor al cărții “Umbre, o lume a culorii” editată în spaniolă, engleză, germană și coreană.

Stomatologie invazivă sau minim invazivă și implantele. Cheia este diagnosticul

Dacă trecem în revistă evoluția stomatologiei estetice putem observa schimbările substanțiale ce s-au petrecut în domeniul preparațiilor dentare.

Nu cu mulți ani în urmă, când trebuia să restaurăm un dinte frontal, pentru a obține excelența trebuia să începem prin a șlefui cu prag drept circumferențial.

Astăzi, datorită proprietăților pe care ni le oferă tehnicile de cimentare adezivă, viziunea noastră terapeutică este mult mai conservativă, astăzi este minim sau non-invazivă. În această conferință vă voi arăta posibilitățile pe care ni le oferă acest tip de restaurări, fezabilitatea, fiabilitatea lor și cum le putem utiliza în implantologie.

Construirea rațională a unui molar Demonstrație Live

În această demonstrație live vă voi arăta cum construiesc eu un molar, care sunt caracteristicile sale morfologice, diferitele arii de culoare, ce mase de ceramică este mai bine să puneți în zona ocluzală și pe fața vestibulară. Cu alte cuvinte un molar construit rațional.

Medic stomatolog specialist în cadrul unei clinici private din München, clinică specializată pe estetică dentară și implantologie. Din 2007 își deschide cabinetul propriu în München în cadrul clinicii Schwabikum.

Dr. Dan Herschbach



Este fondatorul Cercului Științific CAD-CAM Schwabikum München și membru în următoarele organizații: Societatea Germană de Medicină Dentară Estetică, Societatea Germană de Stomatologie Susținută Computerizat, Societatea Germană de Implantologie Orală.

Fațetări minimal invazive și non-invazive prin metoda CAD/CAM Caz clinic Live

Pe pacient real veți vedea cum se stabilește planul de tratament pre-protetic, design-ul preparației, garantarea succesului rezultatului tratamentului prin analiza modelului de caz, aspecte estetice, fabricarea fațetelor prin frezarea blocului de disilicat de litiu, procedeul de cimentare adezivă estetică.

Dr. Gary Unterbrink

- 1978: "Doctor of Dental Surgery", Universitatea de Stat din Ohio
- până în 1982: Căpitan în Armata Statelor Unite Dental Corp, Germania
- până în 1985: Practică Privată, Regensburg, Germania și instructor: Anatomie dentară pentru tehnicieni dentari
- 1986: Clinica de Stat, Feldkirch, Austria
Actual lucrează în clinica privată din Triesen, Liechtenstein. Lector internațional. A scris 16 publicații și numeroase articole publicate în reviste de specialitate.



Restaurări indirecte adezive eficiente

Restaurările integral ceramice adezive sunt acum utilizate și documentate clinic de peste 20 de ani, dar recomandările privind prepararea și cimentarea rămân contradictorii.

În același timp, mulți dentiști încă cred că restaurările integral ceramice necesită reducerea extinsă a substanței dentare, când exact opusul este adevărat.

În ciuda ratei foarte mari de succes clinic a fațetelor, onlay-urilor și a altor modalități restaurative de acoperire parțială, majoritatea


dentiștilor încă prepară dinții pentru coroane. Referitor la acuratețea adaptării marginale a restaurărilor indirecte adezive auzim două variante extreme:

- trebuie să se adapteze perfect, la fel ca și inlay-urile din aur
- adaptarea excelentă nu este necesară deoarece adeziunea și cimentul rășinic de cimentare vor compensa imperfecțiunile de adaptare.

Aceasta îmi aduce mereu aminte de tautologia „Afirmările absolute sunt întotdeauna greșite”. Într-adevăr, ambele afirmații sunt incorecte! Prepararea optimă, coordonarea cu laboratorul de tehnică dentară, diferitele materiale și metode de cimentare vor fi discutate.

Ocluzia și parafuncțiile. Scurt ghid clinic și demonstrație Live

Științific, ocluzia nu cauzează parafuncții. Contactele de balans în timpul mișcărilor mediotruze mandibulare și deviațiile în timpul deschiderii arată o corelație cu simptomomenele ATM, dar conceptul interferențelor ocluzale ca și factor causal rămâne nedovedit. Oricum, dacă pacienții noștri sunt bruxomani, ocluzia va determina ce simptome va avea pacientul.



Provocarea clinicianului dentist este aceea de a recunoaște corelațiile dintre semne și simptome.

- Simptomele de parafuncție pot fi destul de diverse și includ: durere în ATM, cefalee cronică, durere în regiunea cervicală și în umeri, dinți sensibili, durere în musculatura masticatorie și chiar modificări ale somnului.
 - Semnele parafuncției sunt de asemenea variabile și includ limitări ale mișcărilor mandibulare, cracmente sau zgomote articulare, leziuni cervicale non-carioase și mobilitate dentară.
- Când înțelegem acest concept, ocluzia dentară devine simplă.

Dr. Svante Tvetman

Dr. Svante Tvetman este Profesor de Cariologie al Universității din Copenhaga, Danemarca.

A absolvit Facultatea de Stomatologie în 1974 și deține titlul de Prof. Univ. de la Institutul Karolinska din Stockholm, Suedia.



A făcut la același Institut și rezidențiatul și a obținut licența de Medic Specialist în Stomatologie Pediatrică.

Interesul cercetării sale sunt fluorurile și implicarea microbiană în ecologia orală și prevenirea cariei în copilărie cu focus pe studiile clinice.

Dr. Twetman este autor și co-autor al numeroase cărți și peste 120 de articole științifice. Este membru al Consiliului Suedez de Testare a Tehnologiei Sănătății în domeniul Îngrijirii Sănătății lucrând cu date sistematizate și ghiduri clinice bazate pe evidențe.

Prevenirea cariei – terapie cauzală sau doar amânarea bolii?

Ghiduri clinice moderne.

Caria dentară este una dintre cele mai răspândite infecții ce afectează populația umană. Procesul formării leziunii carioase este explicat recent prin ipoteza plăcii ecologice.

Țelul suprem în prevenirea apariției cariei dentare și controlul cariei este acela al stabilirii unei balanțe ecologice (homeostazii) între factorii patogeni și cei protectori.

De aceea, la indivizii cu risc ridicat de apariție a cariei dentare, provocare constă în a scăde factorii patogeni și a crește factorii protectori.

Dar cum se poate obține asta?

Conferința va pune în discuție ghiduri clinice moderne concentrate pe copii și pe adulții tineri.

Dr. Sorin Ungureanu

Dr. Sorin Ungureanu este absolvent al Facultății de Medicină și Farmacie din cadrul Universității Oradea , Specializarea Medicină Dentară, Preparator universitar la Facultatea de Medicină și Farmacie din cadrul Universității Oradea Specializarea Medicină Dentară, catedra Protetică Dentară, Doctorand al Facultatii de Medicina si Farmacie Oradea, cu Competență în Implantologie Orală , București și în Radio-Diagnostic Maxilo-Facial, București. Practică stomatologia în clinica proprie.

Tratamentele protetice prin incrustații: conservative, funcționale, durabile și estetice

Se prezintă ca o alternativă la metodele de constituire directe realizate cu ajutorul diferitelor



materiale de obturație, precum și la cele indirecte realizate cu ajutorul coroanelor de acoperire în cazul cărora sacrificiul de țesuturi dure este mai însemnat.


Sacrificiul de substanță dură redusă în prepararea incrustațiilor, lipsa contracției piesei protetice , proprietățile mecanice și estetice ale ceramicii asigură deopotrivă refacerea cu succes din punct de vedere funcțional și estetic a structurilor coronare. De asemenea, obținerea unui rezultat durabil este facilă datorită posibilității refacerii corecte a punctelor de contact cu dinții alăturați, realizării unei închideri marginale eficiente și a refacerii îndeaproape a morfologiei coronare.

Conferința va arăta posibilitățile clinice oferite de acest tip de tratament protetic.

Robert Zubak

Termină Școala de Tehnică Dentară în 1991. Lucrează 2 ani într-un laborator de stat și apoi își deschide propriul laborator unde lucrează 10 ani. În acest timp s-a concentrat pe a-și îmbunătăți abilitățile în ceramici participând la





multe cursuri de ceramică de nivel ridicat. Din 2002 până în 2004 a lucrat la un laborator în USA și a colaborat cu companii dentare ca și Captek și Ivoclar Vivadent. A publicat numeroase articole în publicații naționale și internaționale. În timpul liber este preocupat de fotografie dentară și artă grafică. Lucrează la prima lui carte în care va împărtăși experiența lui despre materiale dentare și în special în ceramici.

Doar e.max. Succes prin Cunoaștere.


În acest moment avem la dispoziție o multitudine de materiale dintre care să alegem. Cu siguranță trendul este acela de a folosi mase ceramice rapide, indiferent că este vorba despre ceramici de acoperire a metalului sau despre ceramici integrale.

Și în lumea ceramicilor integrale găsim mai multe opțiuni. De unde știm ce alegem? Chiar înțelegem ce trebuie și putem să facem? Răspunsurile se găsesc numai în cunoașterea și înțelegerea intimă a materialelor. Deci, haideți să vorbim puțin despre asta...

Un incisiv central în stil Robert Zubak Demonstrație live

Cuvinte cheie: un concept spectaculos-realizabil despre formă, culoare, transluciditate în zona frontală.

Florin Stoboran



Face primul curs de specializare în metalo-ceramică la Budapesta în 1996 și își deschide propriul laborator specializat cu predilecție pe protetică fixă estetică și implantologie. Devine conștient de importanța simbiozei dintre medicul dentist și tehnicianul dentar. Ca urmare, motto-ul laboratorului său este „Together we make a better tooth”

A lucrat ca și tehnician demonstrator în cadrul Facultății de Medicină și Farmacie Oradea. În 2001 își face Masteratul în Ungaria. În vederea atingerii dezideratului propriu de estetică dentară se specializează în ceramici integrale și introduce sistemului în laboratorul propriu.

În toată această perioadă face cursuri internaționale de specializare în morfologie și estetică dentară în Ungaria, Austria, Germania, Franța, Liechtenstein, Spania.

Ține prelegeri și cursuri practice la Evenimente de marcă naționale și internaționale.



Dental Tango: Pasiune și Viață

În tehnica dentară, ca și în viață, există un punct de la care pornești și un punct la care vrei să ajungi. Nu este important ce start ai, ci important este să faci pași bine definiți, exacti, să existe pasiune și imaginație pentru ceea ce faci și, în ultimul rând - ca în viață - tot ce ai început să aibă un rezultat pozitiv.

Sistemul e.max ne oferă tot suportul tehnic și imaginativ - chiar dacă nu am avut un start fulminant datorită pregătirii noastre inițiale - și ne permite ca prin mișcări simple dar pasionale, cu minim de efort, să obținem un rezultat final de invidiat.

Acesta este un tango: Tango Dentar.
Vă invit să-l exersăm împreună!

Simbiozis – Demonstrație Live

Cum integrăm artificialul în natural pentru a obține aspectul de natural mult râvnit? Voi lucra doi incisivi centrali, pe un model de caz clinic real.

11-12 iunie 2010

Hotel Ramada


Sibiu

Maraton de Estetică Dentară Modernă

Tarife speciale de cazare la
Hotel Ramada**** Sibiu
pentru participanții la
Eveniment:

Pentru rezervările făcute în
perioada **17.03-10.05.2010**:
50 euro / camera single
70 euro / camera dublă

Pentru rezervările făcute în
perioada **11.05-11.06. 2010**:
59 euro / camera single
79 euro / camera dublă



Taxa de înscriere:

Până la data de 15 mai 2010: **125 EUR**

Până la data de 30 mai 2010: **140 EUR**

La Biroul de Înregistrări (numerar): **150 EUR**

Înscriere și informații: **Ivoclar Vivadent**

Dr. Andrea Czimmerman: 0722 431 401

andrea.czimmerman@ivoclarvivadent.com

ivoclar
vivadent
passion vision innovation

